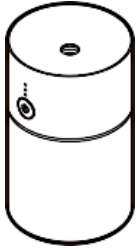


SINOMAT N50

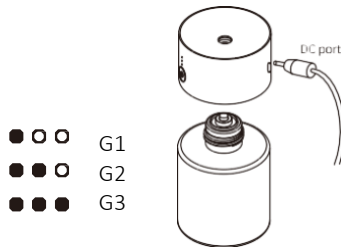
Bedienungsanleitung



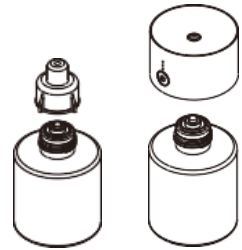
Spezifikation

Produkt: N50
 Grösse: D56*90mm
 Volumen: 60ml
 Gewicht: 195g
 Reichweite: 50m²/530sq.ft

Einleitung




Inbetriebnahme



1. Deckel abschrauben
2. N50 Kopf auf die Flasche schrauben

3. Den «on/off» Knopf für ein paar Sekunden drücken dann ist der N50 eingeschaltet.

Aufladen



- Wenn der Ladevorgang bei ausgeschaltetem Gerät durchgeführt wird, blinken die drei Anzeigen abwechselnd.
- Wenn alle drei Anzeigen an sind, ist der N50 aufgeladen.
- Ladezeit 3,5 Std.

Eine Akkuladung hält ca. 20 Std.
Nach drei Stunden ist der N50 im Standby-Betrieb. Es muss wieder der „on/off“ Knopf gedrückt werden.

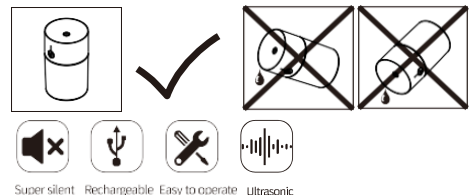
Reinigung

N50 Kopf
 -Düse mit einem Q-Tip
 Feucht von oben durch die Öffnung reinigen

Steigrohr
 Steigrohr aus der Glasflasche ziehen und unter fließend Wasser abspülen.

Vorsichtsmaßnahmen

1. Halten Sie den N50 nach der Installation vertikal. Wenn Sie diesen kippen oder flach hinlegen, kann dies zu einem Wirkstoffüberlauf führen. Die Effizienz der Maschine kann beeinträchtigt werden, wenn diese innerlich verschmutzt ist.
2. Bitte die Maschine nicht willkürlich zerlegen oder reparieren. Bei einem Fehler wenden Sie sich bitte rechtzeitig an den zuständigen Techniker.
3. Dieses Produkt ist nur für den Sinodeen Wirkstoff geeignet. Zum Schutz der Maschine keine anderen Flüssigkeiten einfüllen und zerlegen Sie die Maschine nicht zur Reinigung.



Super silent Rechargeable Easy to operate Ultrasonic